

# LEITFADEN

VON DER REGISTRIERUNG  
ZUM BUCHUNGSABSCHLUSS



*Die professionelle B2B-Plattform  
für die Buchung von Gruppenreisen*



**get your group.**  
Gruppenreisen online buchen 



# KUNDE WERDEN

So registrieren Sie sich als Get-Your-Group-Kunde

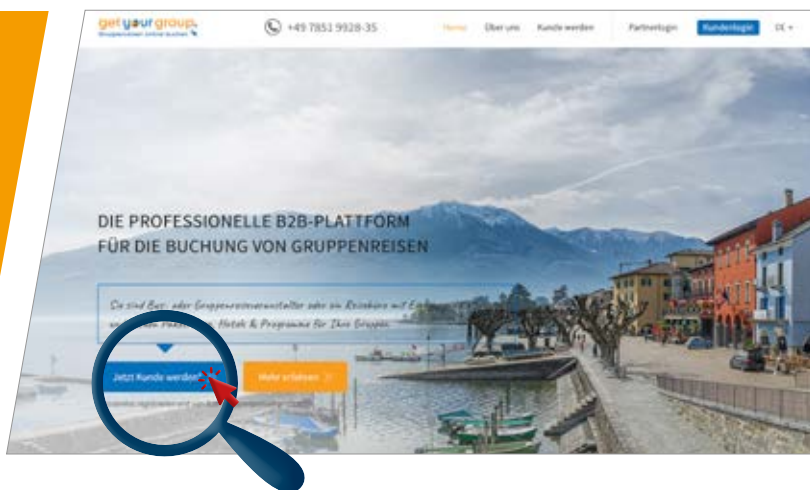
## SCHRITT 1

Gehen Sie auf  
[www.getyourgroup.de](http://www.getyourgroup.de)



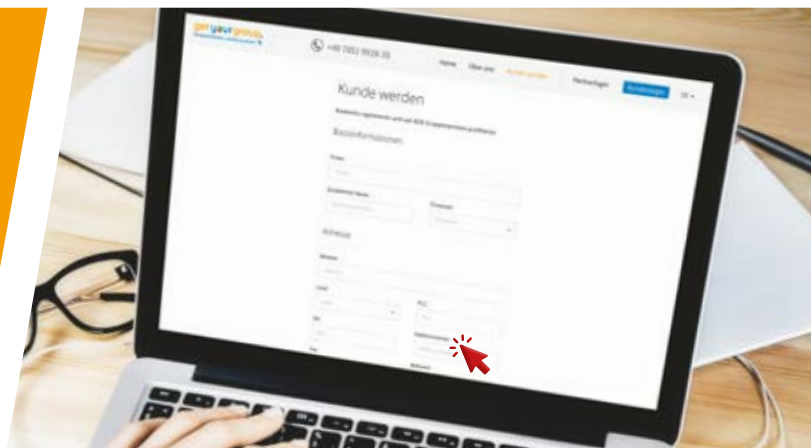
## SCHRITT 2

Klicken Sie auf:  
*Jetzt Kunde werden*



## SCHRITT 3

Füllen Sie das Kontaktformular mit Ihren persönlichen Daten aus. Nach Klick auf „*Jetzt registrieren*“ erhalten Sie Ihre Bestätigung per E-Mail.



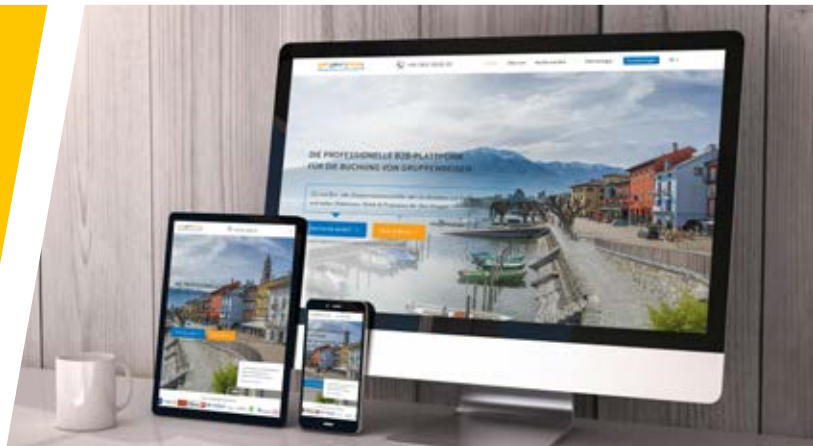


# KUNDEN-LOGIN

So funktioniert Ihr Kunden-Login

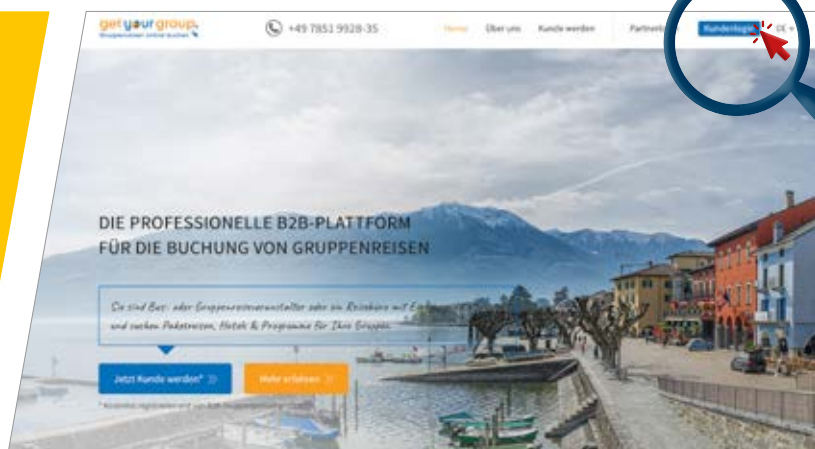
## SCHRITT 1

Gehen Sie auf  
[www.getyourgroup.de](http://www.getyourgroup.de)



## SCHRITT 2

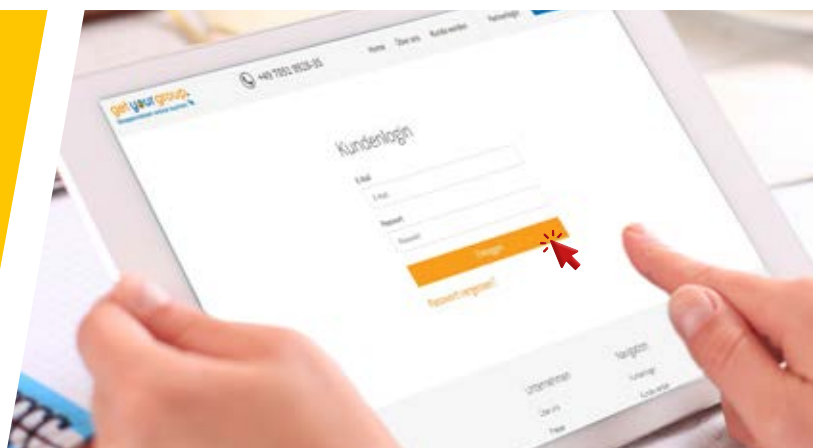
Klicken Sie auf:  
**Kundenlogin**



## SCHRITT 3

Tragen Sie Ihre persönliche Mail-  
adresse und Ihr Passwort ein.

Jetzt haben Sie Zugang zu allen  
Angeboten zu den günstigen  
B-2-B- Gruppenkonditionen.  
Get Your Group ist das ge-  
schlossene System für Profis.





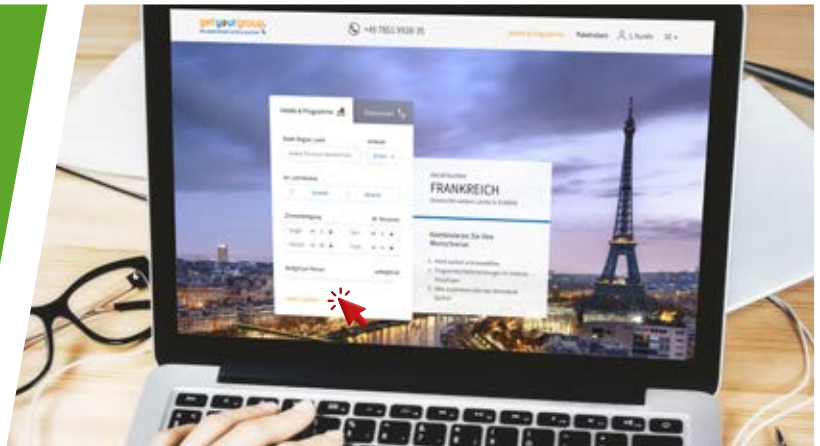
# HOTELS & PROGRAMME BUCHEN

*So buchen Sie ein Hotel und stellen das Rahmenprogramm ganz nach Ihren Wünschen selbst zusammen*

## SCHRITT 1

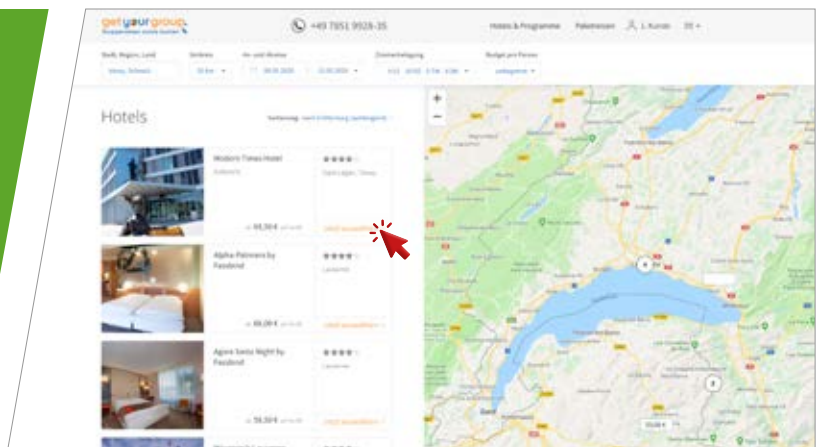
Wählen Sie im Hauptmenü *Hotels & Programme*

Füllen Sie die Suchmaske von Hotels & Programme aus. Geben Sie Ihre Wunschdestination ein, mit Reisezeitraum und Gruppengröße und klicken Sie auf „Hotel suchen“



## SCHRITT 2

Suchen Sie in der Übersicht Ihr gewünschtes Hotel aus und klicken Sie auf „Jetzt auswählen“



## SCHRITT 3

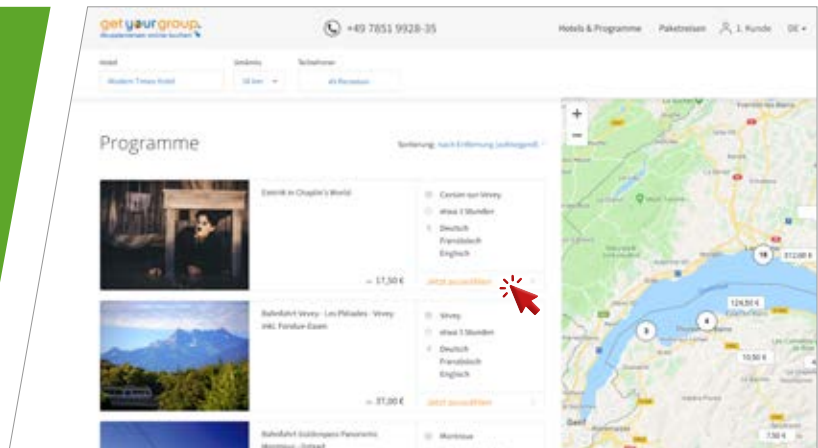
Unterhalb der Hotelbeschreibung finden Sie die Kalenderansicht mit Ihren Reisedaten.

Wählen Sie hier Ihre Verpflegung aus, indem Sie auf das jeweilige Preisfeld klicken. Mit Klick auf die Datumsfelder können Sie auch den Buchungszeitraum nochmal anpassen. Klicken Sie anschließend auf „Weiter zu Programmen“



## SCHRITT 4

Im Umkreis zu Ihrem Hotel werden Ihnen passende Programme und Nebenleistungen vorgeschlagen. Suchen Sie in der Übersicht ein gewünschtes Programm aus und klicken Sie auf „Jetzt auswählen“



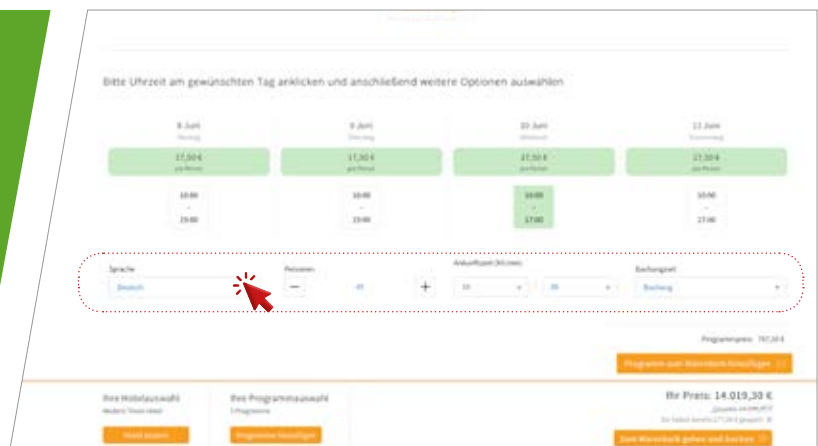
## SCHRITT 5

Die Kalenderansicht bei den Programm-Details zeigt die definitiven Daten Ihrer Reise. Bitte für das Programm zunächst die *Uhrzeit am gewünschten Tag anklicken*.



## SCHRITT 6

Anschließend wählen Sie alle weiteren Optionen, wie z.B. Sprache, Anzahl der Personen und die genaue Ankunftszeit.



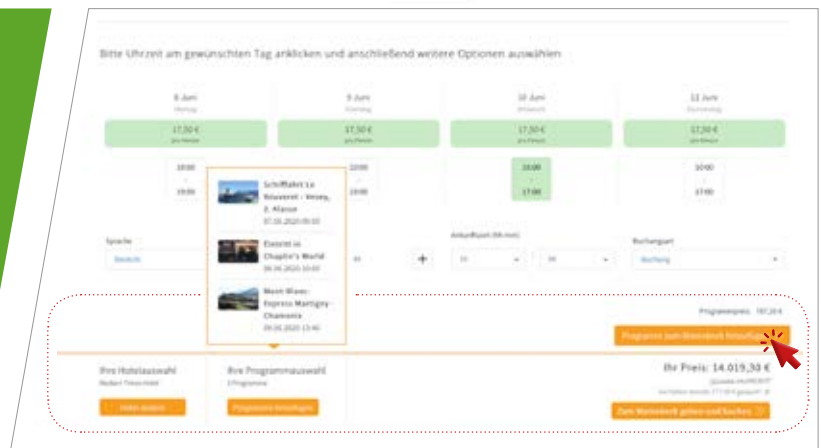


# HOTELS & PROGRAMME BUCHEN

*So buchen Sie ein Hotel und stellen das Rahmenprogramm ganz nach Ihren Wünschen selbst zusammen*

## SCHRITT 7

Mit Klick auf „*Programm zum Warenkorb hinzufügen*“ wird Ihre Auswahl im Warenkorb gespeichert und Sie können das nächste Programm aussuchen. Alle ausgewählten Programme werden Ihnen unten in der Übersichtsleiste angezeigt.



## SCHRITT 8

Klicken Sie „*Zum Warenkorb gehen und buchen*“ wenn Sie nichts mehr hinzufügen möchten.



## SCHRITT 9

Direkt im Warenkorb können Sie nochmal alle gewünschten Details anpassen. Klick auf „*Jetzt buchen*“ (bzw. „*Jetzt anfragen*“) schließt den Vorgang ab. Ihre Bestätigung mit allen wichtigen Informationen erhalten Sie direkt per E-Mail.





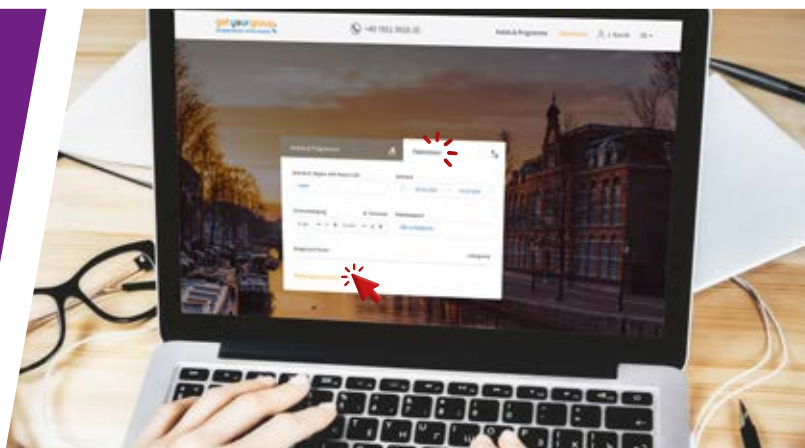
# PAKETREISEN BUCHEN

So buchen Sie Paketreisen und fügen optionale Nebenleistungen hinzu

## SCHRITT 1

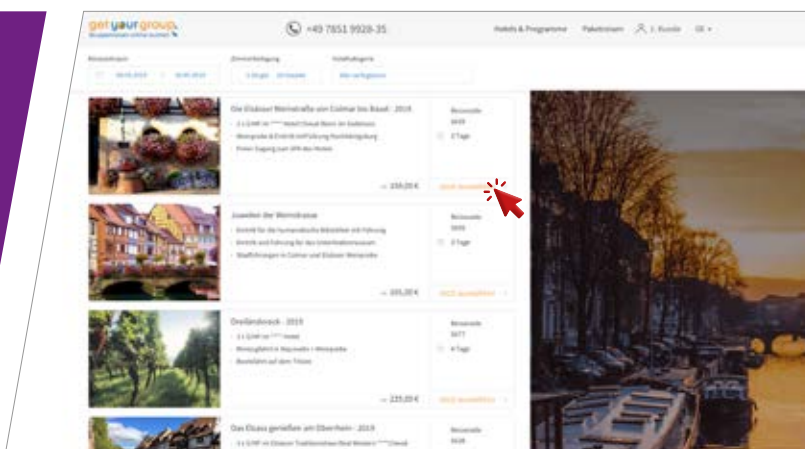
Wählen Sie im Hauptmenü „Paketreisen“

Geben Sie in der Suchmaske von „Paketreisen“ Ihren gewünschten Reisezeitraum und ggf. weitere Suchfilter an und klicken Sie auf „Paketreisen suchen“. Mit der Eingabe des Reise-Codes können Sie auch ganz gezielt Paketreisen aufrufen.



## SCHRITT 2

Suchen Sie in der Übersicht Ihre gewünschte Reise aus und klicken Sie auf „Jetzt auswählen“



## SCHRITT 3

Unterhalb der Reise- und Leistungsbeschreibung finden Sie die verfügbaren Reisedaten mit dem jeweiligen Preis. **Klicken Sie hier direkt Ihr gewünschtes Datum an.**



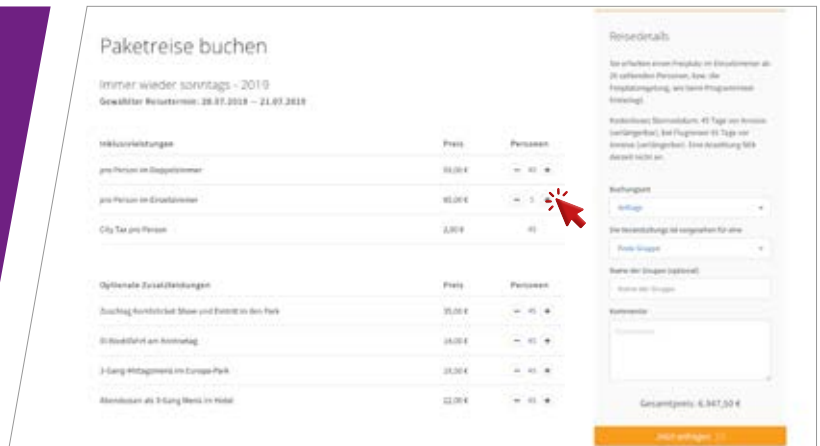


# PAKETREISEN BUCHEN

So buchen Sie Paketreisen und fügen optionale Nebenleistungen hinzu

## SCHRITT 4

In der Übersicht können Sie Ihr Wunschkontingent bei den Inklusivleistungen noch einmal anpassen und alle optionalen Zusatzleistungen anhand der gewünschten Personenzahl einzeln auswählen.



## SCHRITT 5

Klick auf „**Jetzt buchen**“ (bzw. „Jetzt anfragen“) schließt den Vorgang ab. Ihre Bestätigung mit allen wichtigen Informationen erhalten Sie direkt per E-Mail.



Sie haben Fragen oder möchten uns etwas mitteilen?

WIR SIND FÜR SIE DA!

get your group.  
Gruppenreisen online buchen

Hafenstraße 20 | 77694 Kehl am Rhein

Telefon: +49 7851-9928-35  
info@getyourgroup.de

www.getyourgroup.de